

Brukerveiledning for DLR-portalen

Innhold

Logg inn	2
Søk i eksisterende læringsressurser.....	3
Registrer ny læringsressurs.....	3
Last opp en fil.....	4
Last opp en lenke	4
Beskrivelse av ressurs	5
Forfattere og bidragsyttere	6
Tilgang.....	6
Ressurs som ikke inneholder andres arbeid	6
Ressurs som inneholder andres arbeid, og er rettighetsklarert for offentlig publisering	7
Lisenser	7
Fullfør registrering	8
Administrativt	8
Sitering og deling	9
Nedlasting	9

Gå til: <https://dlr.unit.no/>

Logg inn

Forsiden viser åpent tilgjengelige ressurser fra alle institusjoner tilknyttet DLR. Du kan også velge engelsk språk. Ved å logge inn vil du få en oversikt over ressurser tilgjengelige for brukere ved HVL.

UNIT A A A English Logg inn

Hjem / Forside

Velkommen til DLR





DLR holder orden på alle dine digitale ressurser, uavhengig av om de er egenproduserte, eller funnet på internett. Tidligere eksamensoppgaver, podcast/lydopptak eller rett og slett forelesningsnotater kan enkelt deles med dine studenter. Tjenesten støtter de fleste filformater, og de enkelte ressursene kan enkelt søkes frem og gjøres tilgjengelig der det er behov for dem.

Du får kun tilgang til åpent tilgjengelige ressurser. [Logg inn](#) dersom du er tilknyttet en institusjon.

Søk

 Q

Nylig opprettet

			
Naust og fjell i Eresfjord	Test lenke	Zotero - Kurs til Bevegelsesvitenskap kull 2017	Addisjonsstrategier del I



Søk i eksisterende læringsressurser











I søkefeltet kan du søke på blant annet person, institusjon, tittel(ord), emneord, innhold. Til høyre har du alternativer for å filtrere, sortere og endre visning.

Ressurser + Ny registrering

Søk i ressurser

Filter: hvl x

32 treff (0 ms) Filter ▼ Opprettet (synkende) ▼  

				
Kirurgisk knute og suturer	Fødsel - skulderdystoci instruksjon	Publishing Research Data: an introduction	Forskningsbiblioteket HVLs Podcast: Hva er Open Access?	Forskningsbiblioteket HVLs Podcast: Rovdyrtidsskrift
				
Liv Marit Kleppe - Barnefattigdom	Illustrasjon fattigdom	Innføring i EndNote	562AVTV-123 high voltage	Dykker

Registrer ny læringsressurs

Velg «+ Ny registrering» for å laste opp en ressurs.



DLR gir deg mulighet til å laste opp en fil, eller lenke til en ekstern side (f.eks. YouTube-video).











Velg bare ressurser du har rettigheter til å laste opp/lenke til. Står det ingen lisensbetingelser (f.eks. en CC-lisens), er det i praksis opphavsrettslig regulert materiale og bundet av copyright.


Ressurser + Ny registrering

Søk i ressurser

Filter: hvl x

32 treff (0 ms) Filter ▼ Opprettet (synkende) ▼  

				
Kirurgisk knute og suturer	Fødsel - skulderdystoci instruksjon	Publishing Research Data: an introduction	Forskningsbiblioteket HVLs Podcast: Hva er Open Access?	Forskningsbiblioteket HVLs Podcast: Rovdyrtidsskrift
				
Liv Marit Kleppe - Barnefattigdom	Illustrasjon fattigdom	Innføring i EndNote	562AVTV-123 high voltage	Dykker



Last opp en fil

Trykk «**Velg fil**» og «**Opprett**»

Vær oppmerksom på at maks filstørrelse for opplastning er på 5GB.

[Hjem](#) / [Ny Registrering](#)

Ny registrering

Last opp fil

Last opp en lenke

Sett inn en gyldig lenke (URL), trykk deretter «**Velg**» og «**Opprett**».

[Hjem](#) / [Ny Registrering](#)

Ny registrering

Sett inn en gyldig lenke

Beskrivelse av ressurs

Når filen er lastet opp eller lenka er registrert, får du opp et skjema for å beskrive ressursen:

[Hjem](#) / [Verdens Beste Læringsressurs](#) / Rediger

Rediger/Publiser ressurs

[Utvid](#) / [Kollaps](#)

Beskriv

Tittel
Skriv inn tittel på ressursen. Tittel blir autogenerert fra opplastet fil eller valgt lenke

Beskrivelse
Beskriv ressursen

Ressurstype ▼
Filtype er forsøkt utfyllt ved opplasting av fil

Kategori ▼
Velg kategori. Ved valg vil underkategori kunne velges, opp til tre nivå.

Emneord
Legg inn nøkkelord. Trykk enter eller komma for å legge inn flere.

Tittel: Er satt inn fra ressursen du har valgt. Denne kan endres.

Beskrivelse: Legg inn en beskrivelse av ressursen. Hva slags ressurs er dette? I hvilken sammenheng har den opprinnelig blitt benyttet?

Ressurstype: Nedtrekksmeny med valg f.eks.: *Text*, *Image* eller *Dataset*. Denne fylles ofte ut automatisk basert på hvilken filtype som er lastet opp.

Kategori: Her er det tre nivåer med kategorier hentet fra Norsk vitenskapsindeks, f.eks.: *humaniora*, *samfunnsvitenskap* eller *matematikk og naturvitenskap*. Feltet kan være blankt dersom ingen kategori passer ressursen.

Emneord: Legg inn egne nøkkelord som kan lette gjenfinning og søk. Legg inn kursnavn og kurskode hvis ressursen tilhører et bestemt fag. "Enter" skiller mellom ulike emneord.

Forfattere og bidragsytere

Her legger du inn navnet på personene som er ansvarlige: forfatter/opphaver(e).
Under «**Bidragsyter**» er HVL forhåndsdefinert som «**Hosting institution**».
Bruk «legg til» for å legge til flere.

Opphaver(e) og bidragsytere

Opphavere	Verifisert	Autoritet	Navn	Verifiser	Fjern	Rekkefølge
	✘	<input type="text"/>	<input type="text" value="Sondre Strandskog Arnesen"/>			
	<input type="button" value="+ Legg til"/>					

Bidragsytere	Verifisert	Type	Autoritet	Navn	Verifiser	Fjern
	✘	<input type="text" value="Hosting institution"/>	<input type="text"/>	<input type="text" value="hvl"/>		
	<input type="button" value="+ Legg til"/>					

Tilgang

Ressurs som ikke inneholder andres arbeid

Tilgang

Klarering Inneholder ressursen andres arbeid, f.eks. bilder eller illustrasjoner?

Ja
 Nei

Tilgang

Lesetilgang	Type	Navn	Varighet
	Åpent tilgjengelig	Alle har tilgang	∞

Hvis du svarer nei på om ressursen inneholder andres arbeid, kan du velge mellom begrenset eller offentlig tilgang. Dersom du velger «**Begrenset**» kan du bestemme om tilgangen skal gjelde «**Alle ved HVL**» eller enkeltpersoner via «**Bruker (Feide-ID eller e-post)**».

Ressurs som inneholder andres arbeid, og er rettighetsklarert for offentlig publisering

Tilgang

Klarering Inneholder ressursen andres arbeid, f.eks. bilder eller illustrasjoner?

Ja

Nei

Er dette arbeidet rettighetsklarert for offentlig publisering?

Ja

Nei

Tilgang

Lesetilgang

Type	Navn	Varighet
Åpent tilgjengelig	Alle har tilgang	∞

Velg først om ressursen inneholder andres arbeid. Hvis ja, får du et spørsmål om det er rettighetsklarert. Hvis det er rettighetsklarert («Ja») får du valget mellom å legge ressursen begrenset eller offentlig.

Dersom du velger *Begrenset* kan du bestemme om tilgangen skal gjelde «**Alle ved HVL**» eller enkeltpersoner via «**Bruker (Feide-ID eller e-post)**».


Lisenser

Lisens

Lisensen definerer betingelsene for andres bruk av ressursen og dens innhold

Creative Commons Navngivelse 4.0 Internasjonal (CC BY 4.0)

Denne lisensen lar andre distribuere, endre, remixe, og bygge videre på ditt verk, også for kommersielle formål, så lenge de navngir deg som den opprinnelige opphavspersonen. Dette er den mest fleksible og åpne av de lisensene vi tilbyr. Den anbefales dersom du ønsker maksimal spredning og bruk av materiale under en CC lisens.




Creative Commons Navngivelse Del På Samme Vilkår 4.0 Internasjonal (CC BY-SA 4.0)

Denne lisensen lar andre distribuere, endre, remixe, og bygge videre på ditt verk, også for kommersielle formål, så lenge de navngir deg som den opprinnelige opphavspersonen og avledete verk må bære en tilsvarende lisens. Denne lisensen blir ofte sidestilt med "copyleft" og åpen kildekode-lisenser. Alle nye verk basert på ditt vil være utstyrt ned den samme lisensen, slik at eventuelle avledete verk vil også tillate kommersiell bruk. Dette er den lisensen som brukes av Wikipedia, og som anbefales for materiale som ville ha nytte av å kunne inkludere innhold fra Wikipedia og fra andre prosjekter med tilsvarende lisenser.




Creative Commons Navngivelse Ikke Kommersiell 4.0 Internasjonal (CC BY-NC 4.0)

Denne lisensen lar andre distribuere, endre, remixe, og bygge videre på ditt verk for ikke-kommersielle formål. Deres verk må navngi deg som opphavsperson og også være ikke-kommersielle, men de behøver ikke kreve at verk avledet fra deres bærer de samme vilkårene.



Creative Commons Navngivelse Ikke Kommersiell Del På Samme Vilkår 4.0 Internasjonal (CC BY-NC-SA 4.0)

Denne lisensen lar andre distribuere, endre, remixe, og bygge videre på ditt verk for ikke-kommersielle formål. Deres verk må navngi deg som den opprinnelige opphavspersonen og avledete verk må bære en tilsvarende lisens.



Lisensen definerer betingelsene for andres bruk av ressursen og dens innhold. Dette må velges før ressursen kan publiseres.


- Merk at dersom du har valgt at ressursen inneholder andres arbeid, og dette ikke er rettighetsklarert for offentlig publisering, vil du få færre alternativer å velge mellom.

- Vær oppmerksom på at hvis du publiserer en ressurs med en helt åpen CC-lisens, og siden publiserer en ny versjon med strengere lisens, kan det oppstå uklarheter ift andres gjenbruk av versjonene. Tenk derfor nøye gjennom hvilken lisens du velger første gang.
- I en bevisst åpen delingskultur for læringsressurser anbefales det å velge en lisens som tillater andre å remixe, oppdatere og bearbeide materialet.
- Velges en CC-lisens med ND (non-derivative) kan brukeren ikke endre på innholdet.

Fullfør registrering

Creative Commons Navngivelse Ikke Kommersiell Ingen bearbeidelser 4.0 Internasjonal (CC BY-NC-ND 4.0)
Denne lisensen er den mest restriktive av våre seks kjernelisenser. Den tillater andre å laste ned ditt verk og dele dem med andre så lenge du er navngitt som opphavspersonen, men de kan ikke endre dem på noen måte, eller bruke dem kommersielt.


Creative Commons Navngivelse Ingen bearbeidelser 4.0 Internasjonal (CC BY-ND 4.0)
Denne lisensen gir mulighet for å videredistribuere verket, både for kommersielle og for ikke-kommersielle formål, så lenge det gis videre uendret og sin helhet, og at du navngis som den som har skapt verket.


Creative Commons Universal Fristatus-erklæring (CC0 1.0)
Den person som har knyttet et verk til dette aktstykke (deed) har, i den utstrekning loven tillater, erklært dette verket er i det fri ved å si fra seg alle de opphavsrettigheter og nærstående rettigheter som vedkommende hadde til verket.


Endringer lagret

Lagre
Publiser



Du kan velge «**Lagre**» hvis du vil vente med å publisere ressursen.


Opplasting av ressursen fullføres ved å klikke «**Publiser**». Den vil da bli synlig i DLR, men tilgangen og grad av åpenhet vil styres av tilgangs- og lisensvalget du har gjort.

Ressursen tildeles en «**handle**» - en persistent lenke som kan siteres eller lenkes til.

Administrativt

Du kan redigere, slette eller opprette ny versjon av en ressurs som du har publisert. Gå til «**Mine ressurser**» hvor du vil finne en oversikt over upubliserte og publiserte ressurser, samt ressurser andre har delt med deg.


Mine ressurser
A A A English 

Hjem / Mine Ressurser


Mine ressurser




+ Ny registrering

Upubliserte ressurser

Publiserte ressurser

Ressurser delt med meg






Upubliserte ressurser

Ressurs	Opprettet	Administrer	Slett
Verdens beste læringsressurs	09.03.2020 08:11:51	Rediger/Publiser	
Mohn Pubs 2017	05.03.2020 13:22:14	Rediger/Publiser	
Forskningsbiblioteket HVLs Podcast: Rovdyrtidsskrift	13.04.2018 14:27:51	Rediger/Publiser	

Sitering og deling

Sitering Innhold Del

E-post eller sosiale medier

Vennligst bruk følgende identifikator for å sitere/dele denne ressursen:
<https://hdl.handle.net/11250/2634830>

Innbyggingskode

Velg ønsket størrelse og kopier kodesnutten under for å lime inn og integrere ressursen i tredjepartssystem.

Liten (560x315) ▾

```
<iframe src="https://dlr.unit.no/content/836993db-93a2-48a3-a326-d4fac8976d4b?showNewVersion=true&showLicense=true&width=560&height=315" width="560px" height="315px" style="border:none;" mozallowfullscreen="true" webkitallowfullscreen="true" allowfullscreen="true"></iframe>
```

Når ressursen er publisert kan man følge «handle-adressen» for å få opplysning om hvordan ressursen kan siteres.

Dersom man ønsker å dele ressursen på en nettside eller i Canvas, så kan man benytte «**Innbyggingskode**». Kopier koden og lim den inn på en siden som støtter HTML.

Foreligger det flere versjoner av ressursen, vil det komme opp en fane kalt «**Versjoner**».

Nedlasting

Kirurgisk knute og suturer ✎

Av

<https://hdl.handle.net/11250/2639457>

Publisert 04.02.2020 ved Høgskulen på Vestlandet

Eier: ivro@hvl.no



0 visninger


video om kirurgisk knute, avbrutte og fortløpende suturer. Det demonstreres i videoen hvordan man kan bruke en banan for å øve seg.

Ressurstype: Audiovisual

Kategori: Medisinske Fag, Helsefag, Sykepleievitenskap

avbrutte suturer fortløpende suturer jordmor kirurgisk knute suturer

Sitering Innhold Del




✎ kirurgisk knute og suturer2.mp4
video/mp4

Åpent tilgjengelig Standard Forhåndsvisning

Hovedinnhold

Delingslenker: Vis/Skjul

Hendelser Last ned (705.5 MB)



Gå til fanen «**Innhold**» for å laste ned ressurser til egen datamaskin.